

21世紀型教育に関する 0歳から6歳のお子さまを持つ 保護者を対象とした認識調査

デジタルアーツ株式会社

調査対象: 全国の0歳から6歳のお子さまを持つ
20代から40代の保護者

調査期間: 2016年7月11日(月)～12日(火)

調査方法: インターネット調査

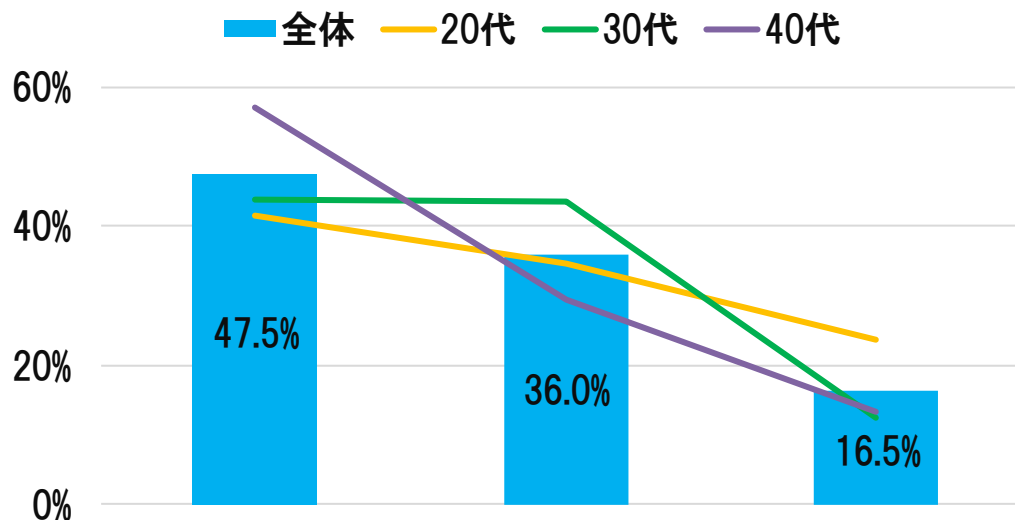
有効回答数: 672サンプル

(20代:224サンプル 30代:225サンプル 40代:223サンプル)

実施機関: Fastask

調査概要: 政府が21世紀型教育への取り組みを推進するなか、小学校入学前のお子さまを持つ保護者が今行われようとしている取り組みをどの程度認識しているか、21世紀型能力・スキルやこれからの日本の教育について思うことを調査

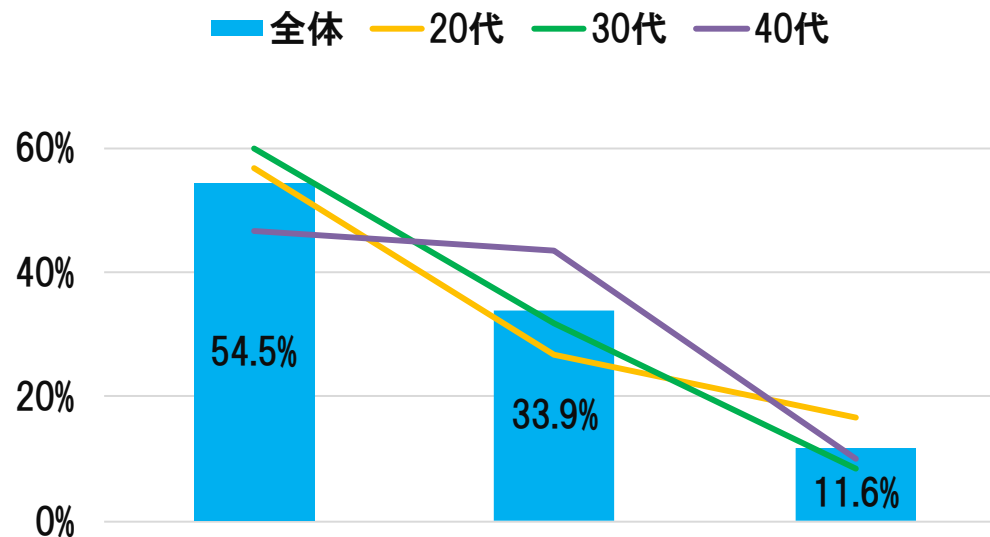
Q: 2020年までに小学校で1人1台学習用タブレットの導入が進んでいることはご存知ですか？ **SA**



| n | | 聞いたことはあるが詳細はよくわからない | 知らない | よく知っている |
|-----|-----|---------------------|-------|---------|
| 全体 | 672 | 47.5% | 36.0% | 16.5% |
| 20代 | 224 | 41.5% | 34.8% | 23.7% |
| 30代 | 225 | 44.0% | 43.6% | 12.4% |
| 40代 | 223 | 57.0% | 29.6% | 13.5% |

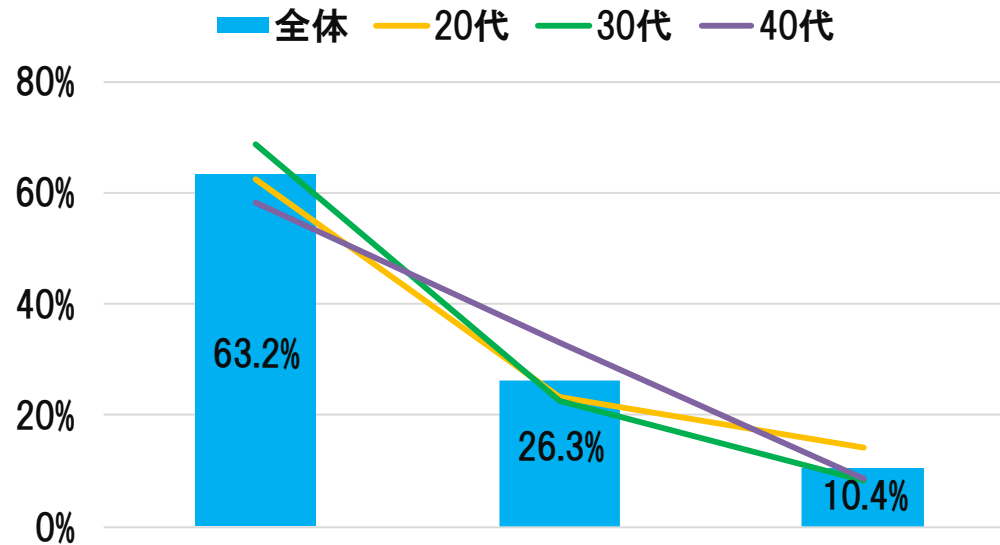
Q: 2020年から小学校でプログラミングが必修になるのをご存知ですか？

SA



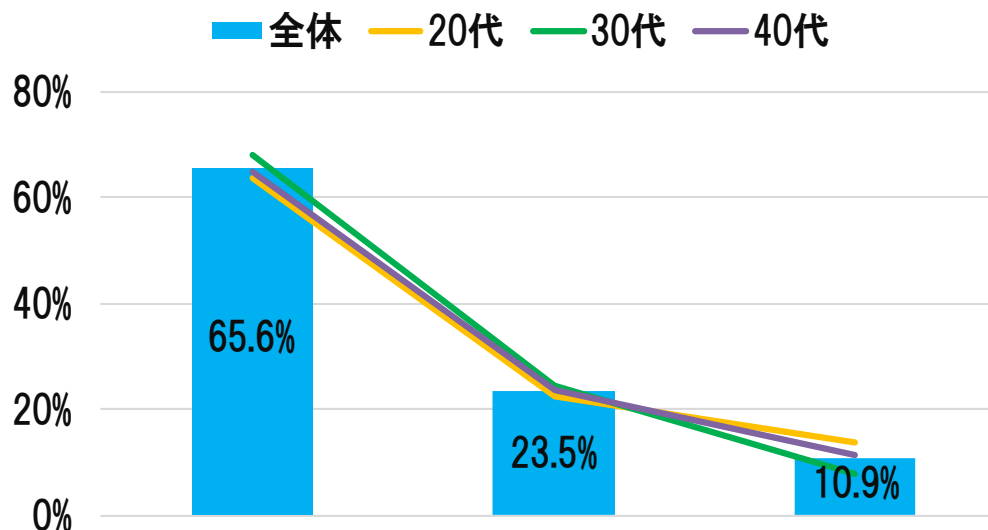
| n | | 知らない | 聞いたことはあるが詳細はよくわからない | よく知っている |
|-----|-----|-------|---------------------|---------|
| 全体 | 672 | 54.5% | 33.9% | 11.6% |
| 20代 | 224 | 56.7% | 26.8% | 16.5% |
| 30代 | 225 | 60.0% | 31.6% | 8.4% |
| 40代 | 223 | 46.6% | 43.5% | 9.9% |

Q: 2020年から小学校でデジタル教科書が導入されるのをご存知ですか？ SA



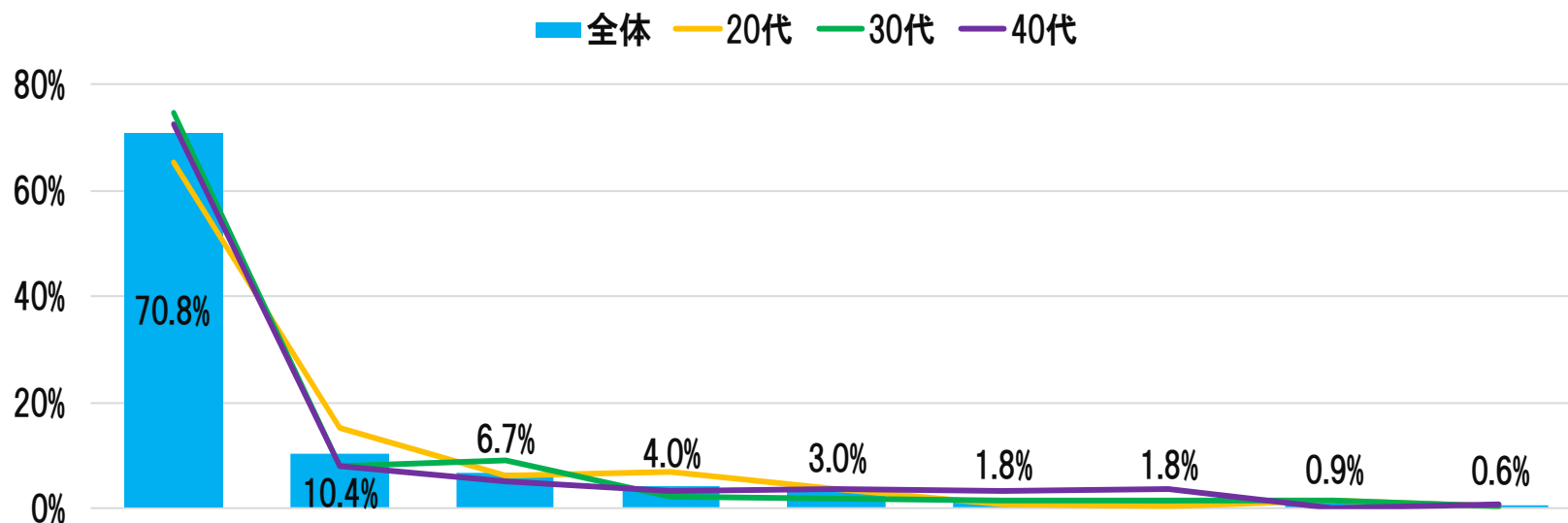
| | | 知らない | 聞いたことはあるが詳細はよくわからない | よく知っている |
|-----|-----|-------|---------------------|---------|
| | n | | | |
| 全体 | 672 | 63.2% | 26.3% | 10.4% |
| 20代 | 224 | 62.5% | 23.2% | 14.3% |
| 30代 | 225 | 68.9% | 22.7% | 8.4% |
| 40代 | 223 | 58.3% | 33.2% | 8.5% |

Q: 2020年に大学受験制度が大きく変わることはご存知ですか？ SA



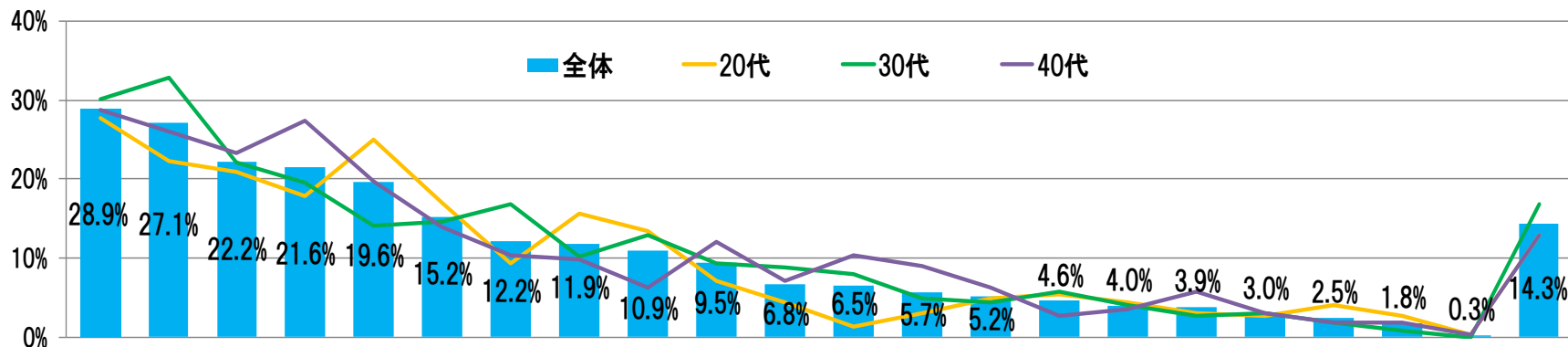
| n | | 知らない | 聞いたことはあるが詳細はよくわからない | よく知っている |
|-----|-----|-------|---------------------|---------|
| 全体 | 672 | 65.6% | 23.5% | 10.9% |
| 20代 | 224 | 63.8% | 22.3% | 13.8% |
| 30代 | 225 | 68.0% | 24.4% | 7.6% |
| 40代 | 223 | 65.0% | 23.8% | 11.2% |

Q: 21世紀型能力/スキルという言葉を知ったことありますか？
 あれば、それはどこで知りましたか？ SA



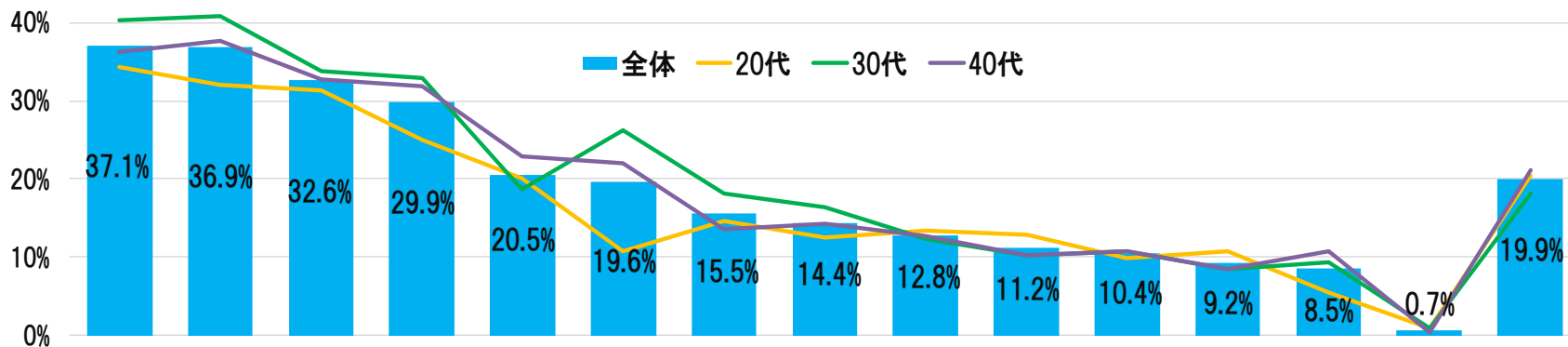
| n | | ない | ネットで見つけて | テレビを見て | 習い事の教室で | 友人、保護者仲間から聞いて | 家族・親族から聞いて | 本・雑誌・新聞を読んで | セミナーに参加して | その他 |
|-----|-----|-------|----------|--------|---------|---------------|------------|-------------|-----------|------|
| 全体 | 672 | 70.8% | 10.4% | 6.7% | 4.0% | 3.0% | 1.8% | 1.8% | 0.9% | 0.6% |
| 20代 | 224 | 65.2% | 15.2% | 6.3% | 6.7% | 3.6% | 0.9% | 0.4% | 1.3% | 0.4% |
| 30代 | 225 | 74.7% | 8.0% | 8.9% | 2.2% | 1.8% | 1.3% | 1.3% | 1.3% | 0.4% |
| 40代 | 223 | 72.6% | 8.1% | 4.9% | 3.1% | 3.6% | 3.1% | 3.6% | 0.0% | 0.9% |

Q: 21世紀型能力/スキルと聞いて思い浮かべることとはどんなことですか？ **MA**



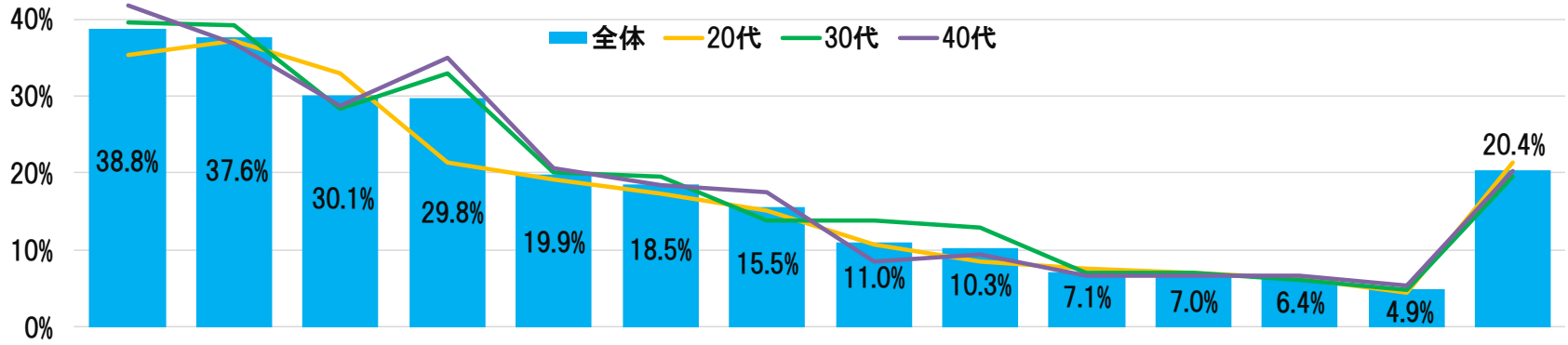
| | n | ITの操作スキル | 創造力 | 表現力 | 思考力 | 想像力 | 判断力 | 情報リテラシー | 計算力 | 革新力 | コミュニケーション能力 | 言語力 | 問題解決力 | 論理的・批判的思考力 | 自立的活動力 | 人間関係形成力 | 暗記力 | 客観的洞察力 | 交渉力 | 社会参画力 | 道徳力 | その他 | わからない/特にない |
|-----|-----|----------|-------|-------|-------|-------|-------|---------|-------|-------|-------------|------|-------|------------|--------|---------|------|--------|------|-------|------|------|------------|
| 全体 | 672 | 28.9% | 27.1% | 22.2% | 21.6% | 19.6% | 15.2% | 12.2% | 11.9% | 10.9% | 9.5% | 6.8% | 6.5% | 5.7% | 5.2% | 4.6% | 4.0% | 3.9% | 3.0% | 2.5% | 1.8% | 0.3% | 14.3% |
| 20代 | 224 | 27.7% | 22.3% | 21.0% | 17.9% | 25.0% | 17.0% | 9.4% | 15.6% | 13.4% | 7.1% | 4.5% | 1.3% | 3.1% | 4.9% | 5.4% | 4.5% | 3.1% | 2.7% | 4.0% | 2.7% | 0.4% | 12.9% |
| 30代 | 225 | 30.2% | 32.9% | 22.2% | 19.6% | 14.2% | 14.7% | 16.9% | 10.2% | 12.9% | 9.3% | 8.9% | 8.0% | 4.9% | 4.4% | 5.8% | 4.0% | 2.7% | 3.1% | 1.8% | 0.9% | 0.0% | 16.9% |
| 40代 | 223 | 28.7% | 26.0% | 23.3% | 27.4% | 19.7% | 13.9% | 10.3% | 9.9% | 6.3% | 12.1% | 7.2% | 10.3% | 9.0% | 6.3% | 2.7% | 3.6% | 5.8% | 3.1% | 1.8% | 1.8% | 0.4% | 13.0% |

Q: 21世紀型能力/スキルを育むのにご家庭でどんなことをお子さまにさせたいと思いますか？ **MA**



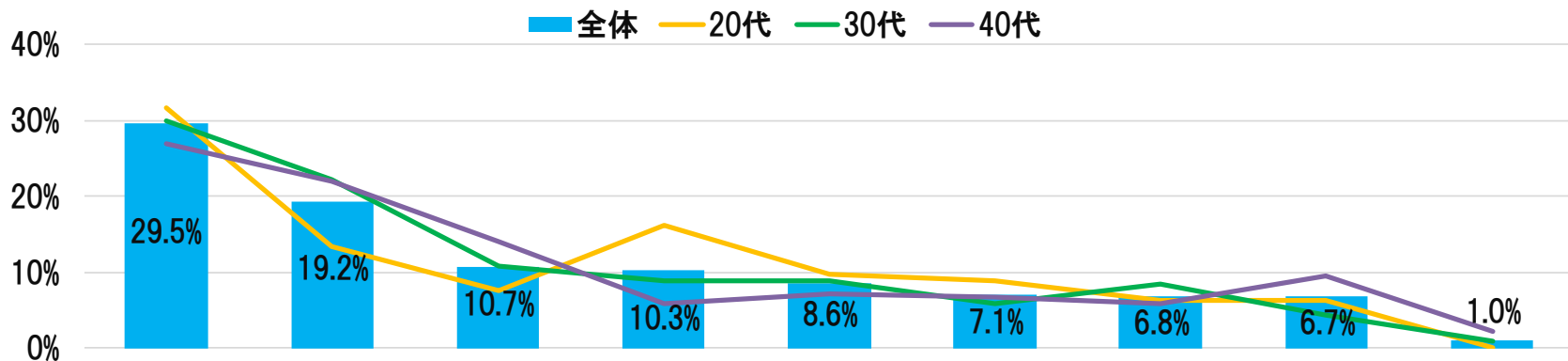
| | n | 英会話(外国語)を身につけさせる | コミュニケーションを積極的に身につけさせる | 人前で発表・発言する場を経験させる | 本をたくさん読ませる | 考えたことを文章で表現させる | ディスカッションの機会を経験させる | プログラミング教室に通わせる | 計算力を身につけさせる | 考えたことをパソコンやタブレットを使って表現させる | 暗記力を鍛える | グループ競技のスポーツをさせる | インターネットを積極的に活用させる | タブレットやスマートフォンを早くから操作させる | その他 | わからない/特にな |
|-----|-----|------------------|-----------------------|-------------------|------------|----------------|-------------------|----------------|-------------|---------------------------|---------|-----------------|-------------------|-------------------------|------|-----------|
| 全体 | 672 | 37.1% | 36.9% | 32.6% | 29.9% | 20.5% | 19.6% | 15.5% | 14.4% | 12.8% | 11.2% | 10.4% | 9.2% | 8.5% | 0.7% | 19.9% |
| 20代 | 224 | 34.4% | 32.1% | 31.3% | 25.0% | 20.1% | 10.7% | 14.7% | 12.5% | 13.4% | 12.9% | 9.8% | 10.7% | 5.4% | 0.9% | 20.5% |
| 30代 | 225 | 40.4% | 40.9% | 33.8% | 32.9% | 18.7% | 26.2% | 18.2% | 16.4% | 12.4% | 10.2% | 10.7% | 8.4% | 9.3% | 0.9% | 18.2% |
| 40代 | 223 | 36.3% | 37.7% | 32.7% | 31.8% | 22.9% | 22.0% | 13.5% | 14.3% | 12.6% | 10.3% | 10.8% | 8.5% | 10.8% | 0.4% | 21.1% |

Q: 21世紀型能力/スキルを育むのに小学校でアクティブ・ラーニングが取り入れられる予定です。アクティブ・ラーニングのイメージは何ですか？ MA



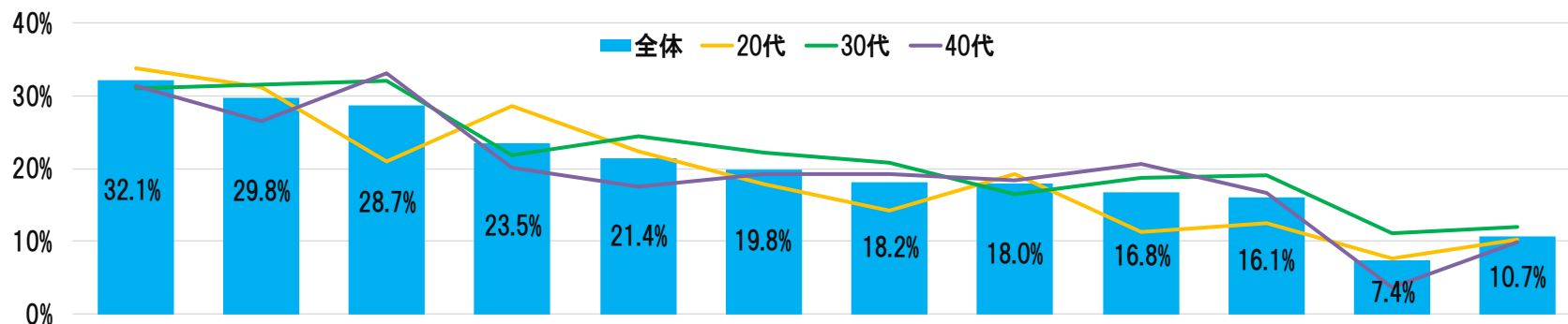
| | n | コミュニケーションを積極的に身につけさせる | 人前で発表・発言する場を経験させる | 英会話(外国語)を身につけさせる | ディスカッションの機会を経験させる | プログラミングの練習 | 考えたことを文章で表現させる | 考えたことをパソコンやタブレットを使って表現させる | インターネットを積極的に活用させる | タブレットやスマートフォンを早くから操作させる | 暗記力を鍛える | グループ競技のスポーツをさせる | 本をたくさん読ませる | 計算力を身につけさせる | わからない/特にない |
|-----|-----|-----------------------|-------------------|------------------|-------------------|------------|----------------|---------------------------|-------------------|-------------------------|---------|-----------------|------------|-------------|------------|
| 全体 | 672 | 38.8% | 37.6% | 30.1% | 29.8% | 19.9% | 18.5% | 15.5% | 11.0% | 10.3% | 7.1% | 7.0% | 6.4% | 4.9% | 20.4% |
| 20代 | 224 | 35.3% | 37.1% | 33.0% | 21.4% | 19.2% | 17.4% | 15.2% | 10.7% | 8.5% | 7.6% | 7.1% | 6.3% | 4.5% | 21.4% |
| 30代 | 225 | 39.6% | 39.1% | 28.4% | 32.9% | 20.0% | 19.6% | 13.8% | 13.8% | 12.9% | 7.1% | 7.1% | 6.2% | 4.9% | 19.6% |
| 40代 | 223 | 41.7% | 36.8% | 28.7% | 35.0% | 20.6% | 18.4% | 17.5% | 8.5% | 9.4% | 6.7% | 6.7% | 6.7% | 5.4% | 20.2% |

Q: アクティブ・ラーニングも行われるようになり、タブレットを持ち帰って学習する機会も増えてくるかもしれません。インターネットを活用した宿題ができた場合、どのような不安がありますか？最も不安なことをお選びください。 SA



| | n | インターネット 上で危険な情報に 触れてしまう | 勉強以外のことで 関係ないこと 長時間利用 してしまう | 他の事に興味が 持てなくなる | インターネットに 嵌って | 子どもが間違っ た操作をしてしま う | 保護者として 正しく教えて あげることが できるか | 特に不安はない | まだわからない | タブレットを 紛失したり 壊すこと | その他 |
|-----|-----|-------------------------------|--------------------------------------|-------------------|-----------------|--------------------------|------------------------------------|---------|---------|-------------------------|-----|
| 全体 | 672 | 29.5% | 19.2% | 10.7% | 10.3% | 8.6% | 7.1% | 6.8% | 6.7% | 1.0% | |
| 20代 | 224 | 31.7% | 13.4% | 7.6% | 16.1% | 9.8% | 8.9% | 6.3% | 6.3% | 0.0% | |
| 30代 | 225 | 29.8% | 22.2% | 10.7% | 8.9% | 8.9% | 5.8% | 8.4% | 4.4% | 0.9% | |
| 40代 | 223 | 26.9% | 22.0% | 13.9% | 5.8% | 7.2% | 6.7% | 5.8% | 9.4% | 2.2% | |

Q: 2020年を境に日本の教育が変わろうとしていることにおいて、保護者としてどのような思いですか？ **MA**



| | n | 子どもがインターネットに早い時期から触れることに不安を感じている | 保護者として何を教育したら良いかわからない | 日本の教育がどう変化するのか具体的な方針やプランを知りたい | 時代の流れに追いついていないので漠然とした不安を感じている | 家庭での教育費にどの程度影響がでるのか知りたい | 今の教育を改革する必要があるのか疑問に思う | 創造力や表現力が身につくことを期待している | ITを駆使した新しい知識や経験が身につくことを期待している | 物事をあらゆる視点から捉える力が身につくことを期待している | 海外の先進国の教育が変化しているのか知りたい | 海外の先進国の教育に追いつく良い機会だと期待している | あてはまるものはない |
|-----|-----|----------------------------------|-----------------------|-------------------------------|-------------------------------|-------------------------|-----------------------|-----------------------|-------------------------------|-------------------------------|------------------------|----------------------------|------------|
| 全体 | 672 | 32.1% | 29.8% | 28.7% | 23.5% | 21.4% | 19.8% | 18.2% | 18.0% | 16.8% | 16.1% | 7.4% | 10.7% |
| 20代 | 224 | 33.9% | 31.3% | 21.0% | 28.6% | 22.3% | 17.9% | 14.3% | 19.2% | 11.2% | 12.5% | 7.6% | 10.3% |
| 30代 | 225 | 31.1% | 31.6% | 32.0% | 21.8% | 24.4% | 22.2% | 20.9% | 16.4% | 18.7% | 19.1% | 11.1% | 12.0% |
| 40代 | 223 | 31.4% | 26.5% | 33.2% | 20.2% | 17.5% | 19.3% | 19.3% | 18.4% | 20.6% | 16.6% | 3.6% | 9.9% |

2020年を目標とした教育現場での新たな取り組み予定に関する認識

- **小学校で1人1台学習用タブレットの導入が進んでいることについて、**
「聞いたことはあるがよくわからない」47.5%、「知らない」36.0%、「よく知っている」16.5%。
- **小学校でプログラミングが必修となることについて、**
「知らない」54.5%、「聞いたことはあるがよくわからない」33.9%、「よく知っている」11.6%。
- **小学校でデジタル教科書が導入されることについて、**
「知らない」63.2%、「聞いたことはあるがよくわからない」26.3%、「よく知っている」10.4%。
- **大学入試制度が大きく変わることについて、**
「知らない」65.6%、「聞いたことはあるがよくわからない」23.5%、「よく知っている」10.9%。

21世紀型能力/スキルについての認識

- **21世紀型能力/スキルという言葉について、「聞いたことがない」が70.8%。**
聞いたことがあると回答した29.2%の内訳は、「ネットで見つけて」10.4%、「テレビを見て」6.7%、「習い事の教室で」4.0%。
- **21世紀型能力/スキルと聞いて思い浮かべることは、**
「ITの操作スキル」28.9%、「創造力」27.1%、「表現力」22.2%。
- **21世紀型能力/スキルを育むのに家庭でお子さまにさせたいことは、**
「英会話(外国語)を身につけさせる」37.1%、「積極的にコミュニケーションする力を身につけさせる」36.9%、「人前で発言・発表する場を経験させる」32.6%。

アクティブ・ラーニングのイメージや今後行われる教育改革への認識

- 小学校でアクティブ・ラーニングが取り入れられるようになることについてのイメージは「積極的にコミュニケーションする力を身につけさせる」38.8%、「人前で発言・発表する場を経験させる」37.6%、「英会話(外国語)を身につけさせる」30.1%。
- アクティブ・ラーニングの一環でタブレットの持ち帰り学習でインターネットを活用した宿題ができた場合、最も不安なことは、インターネットに関する不安が多く、合計で59.4%。
内訳は、「インターネット上で危険な情報に触れてしまう」29.5%、「勉強以外の関係ないことで長時間利用してしまう」19.2%、「インターネットに嵌って他の事に興味が持てなくなる」10.7%。
- 2020年を境に日本の教育が変わろうとしていることにおける保護者の思いは、「子どもがインターネットに早い時期から触れることに不安を感じている」32.1%、「自分自身が保護者として何をしたら良いかわからない」29.8%、「日本の教育がどう変化するのか、具体的な方針やプランを知りたい」28.7%。